

Durch ein Versehen wurden die Abb. 2–5 im Beitrag Fink M et al. „Wirksamkeit einer flexiblen Rumpforthese bei Osteoporosepatienten“. Phys Med Rehab Kuror 2005; 15: 32–38 nicht richtig wiedergegeben.

Zum besseren Verständnis werden die Abbildungen 2–5 nachstehend in der richtigen Reihenfolge veröffentlicht.

Wir bitten, das Versehen zu entschuldigen.

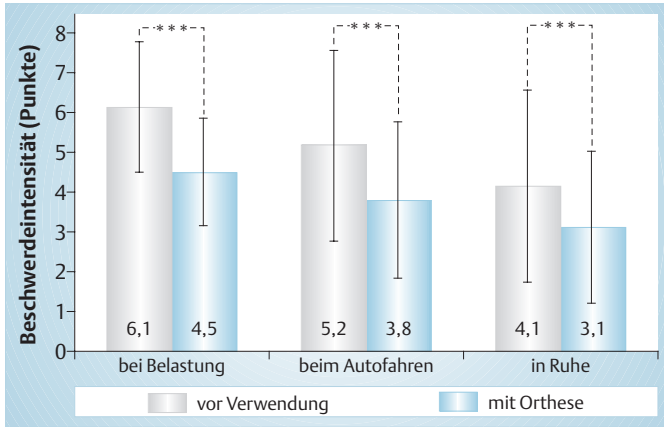


Abb. 2 Beschwerdeintensität vor und unter Verwendung der Orthese (** $p < 0,0001$; Wilcoxon).

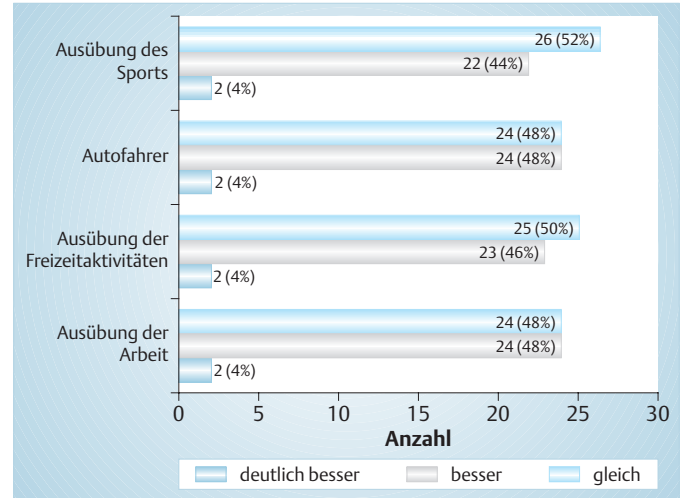


Abb. 3 Fähigkeiten der Patienten, mit der Osteoporoseorthese Alltagsverrichtungen auszuüben (Darstellung als prozentuale Verteilung).




Abb. 4 Unterschiede in der Beschwerdereduktion zwischen Patientinnen mit und ohne Vorbehandlung mit Rumpforthesen (* $p < 0,05$; U-Test).

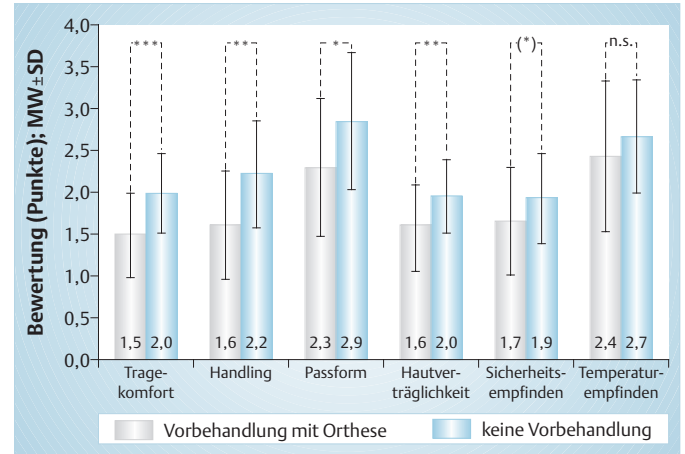


Abb. 5 Beurteilung unterschiedlicher Komfortparameter durch die Patienten ($p < 0,05$; U-Test).